



เฉลิมพระเกียรติ สมเด็จพระเทพรัตนราชสุดาฯ สยามบรมราชกุมารี
โครงการจัดทำสื่อ ๖๐ พรรษา

ชุดการจัดกิจกรรมการเรียนรู้ (ฉบับสื่อ)

กลุ่มสาระการเรียนรู้ภาษาต่างประเทศ (ภาษาอังกฤษ)

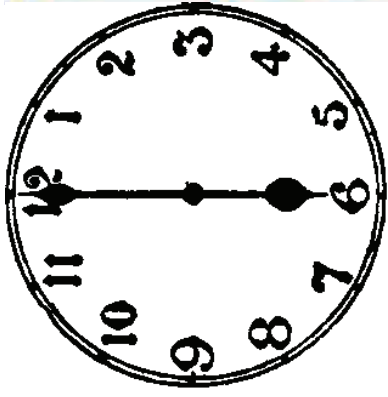
หน่วยที่ 1 ชั้น ป.1 - 3

สำนักงานโครงการสมเด็จพระเทพรัตนราชสุดาฯ สยามบรมราชกุมารี
สำนักงานคณะกรรมการการศึกษาขั้นพื้นฐาน สถาบันส่งเสริมการสอนวิทยาศาสตร์และเทคโนโลยี

	ต1/ผ.1
--	--------

หน่วยการเรียนรู้ที่ 1 Self เรื่อง Hello เรื่องย่อยที่ 1 Hello, How Are You?


บัตรภาพคำศัพท์ ชุด Greeting



Good morning.

หน่วยการเรียนรู้ที่ 1 Self เรื่อง Hello เรื่องย่อยที่ 1 Hello, How Are You?

บัตรภาพคำศัพท์ ชุด Greeting

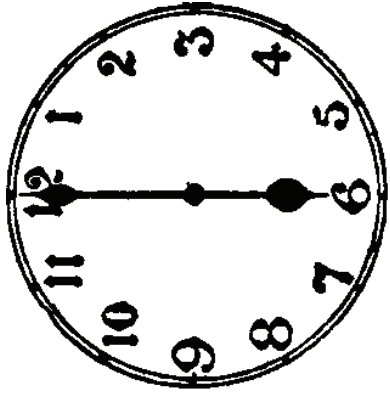


Good afternoon.

	ต1/ผ.1
--	--------

หน่วยการเรียนรู้ที่ 1 Self เรื่อง Hello เรื่องย่อยที่ 1 Hello, How Are You?

บัตรภาพคำศัพท์ ชุด Greeting



Good evening.

หน่วยการเรียนรู้ที่ 1 Self เรื่อง Hello เรื่องย่อยที่ 1 Hello, How Are You?

บัตรภาพคำศัพท์ ชุด How Are You?



I'm very well.

หน่วยการเรียนรู้ที่ 1 Self เรื่อง Hello เรื่องย่อยที่ 1 Hello, How Are You?

บัตรภาพคำศัพท์ ชุด How Are You?



I'm great.

หน่วยการเรียนรู้ที่ 1 Self เรื่อง Hello เรื่องย่อยที่ 1 Hello, How Are You?

บัตรภาพคำศัพท์ ชุด How Are You?



I'm good.

หน่วยการเรียนรู้ที่ 1 Self เรื่อง Hello เรื่องย่อยที่ 1 Hello, How Are You?

บัตรภาพคำศัพท์ ชุด How Are You?



I'm OK.

★★★★★	ต1/ผ.2
-------	--------

หน่วยการเรียนรู้ที่ 1 Self เรื่อง Hello เรื่องย่อยที่ 2 Nice to Meet You
บัตรคำ ชุด Feeling

I feel hungry.

หน่วยการเรียนรู้ที่ 1 Self เรื่อง Hello เรื่องย่อยที่ 2 Nice to Meet You
บัตรคำ ชุด Feeling

I feel sad.

หน่วยการเรียนรู้ที่ 1 Self เรื่อง Hello เรื่องย่อยที่ 2 Nice to Meet You
บัตรคำ ชุด Feeling

I feel cold.



หน่วยการเรียนรู้ที่ 1 Self เรื่อง Hello เรื่องย่อยที่ 2 Nice to Meet You
บัตรคำ ชุด Feeling

I feel tired.

หน่วยที่ 1 Self เรื่อง Hello เรื่องย่อยที่ 2 Nice to Meet You

บัตรภาพชุด Feeling



หน่วยที่ 1 Self เรื่อง Hello เรื่องย่อยที่ 2 Nice to Meet You

บัตรภาพชุด Feeling



หน่วยที่ 1 Self เรื่อง Hello เรื่องย่อยที่ 2 Nice to Meet You

บัตรภาพชุด Feeling



หน่วยที่ 1 Self เรื่อง Hello เรื่องย่อยที่ 2 Nice to Meet You

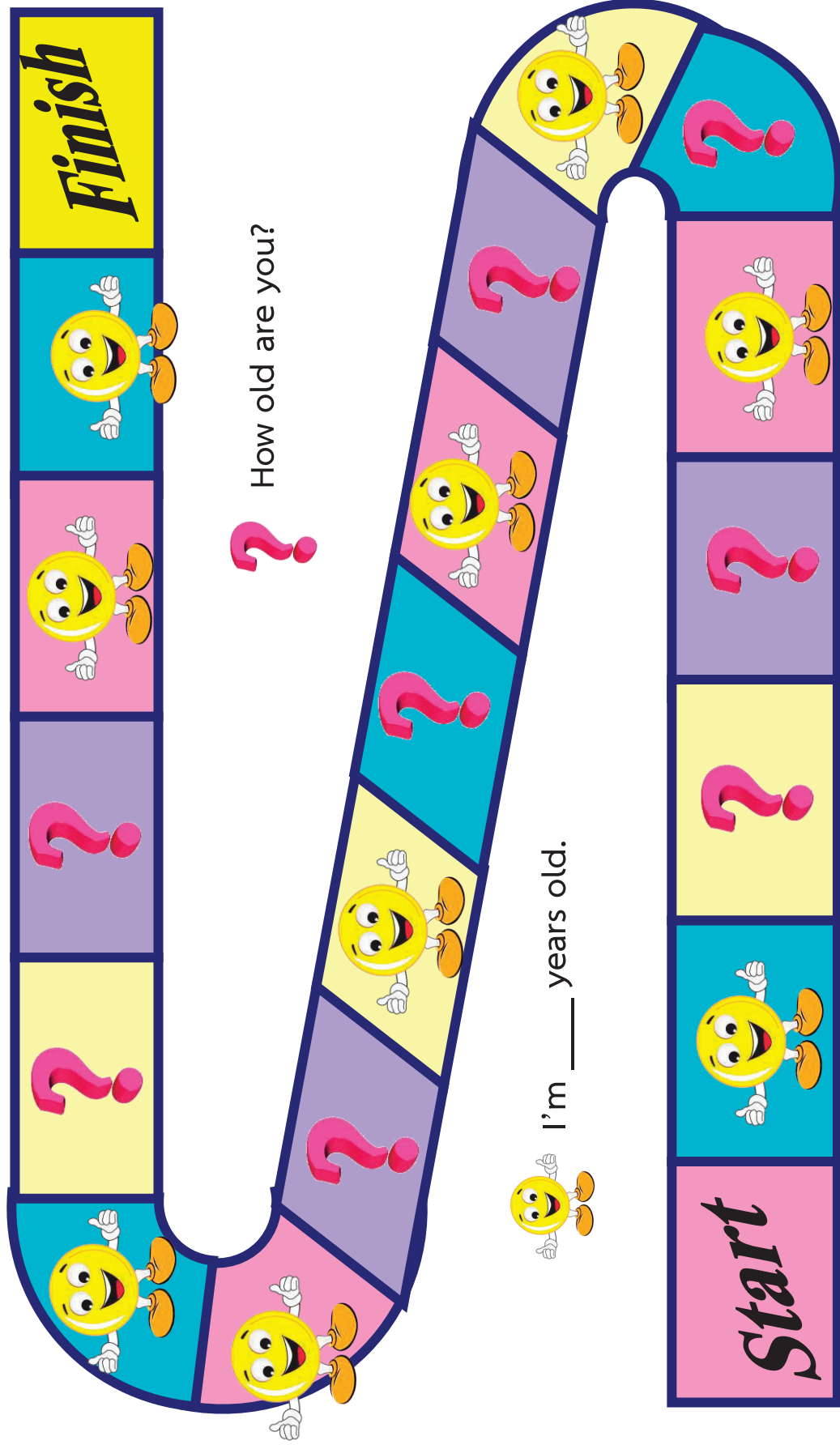
บัตรภาพชุด Feeling



หน่วยการเรียนรู้ที่ 1 Self เรื่อง About Me! เรื่องย่อยที่ 1 Know About Me

กิจกรรม บอร์ดเกม (Board Games)

คำชี้แจง ครูพิมพ์หรือถ่ายเอกสารบอร์ดเกม (หรือวาดบนกระดาษ) ตามจำนวนคู่ของผู้เล่น (2 คน/1 บอร์ด)



หน่วยการเรียนรู้ที่ 1 Self เรื่อง About Me! เรื่องย่อยที่ 1 Know About Me

กิจกรรม บอร์ดเกม (Board Games)

วัตถุประสงค์ เพื่อใช้ฝึกทักษะการฟังและพูดโครงสร้างประโยคที่เรียน

อุปกรณ์

1. แผ่นบอร์ดเกม ที่ครูพิมพ์หรือวาด (ตามตัวอย่าง) จำนวนขึ้นอยู่กับจำนวนคู่ของผู้เล่น
2. บัตรตัวเลข 1-12
3. เงินเหรียญ (เหรียญ 1, 5 หรือ 10 บาท ก็ได้) จำนวนขึ้นอยู่กับจำนวนคู่ของผู้เล่น
4. วัตถุเล็กๆ เช่น ยางลบ เม็ดกระดุมที่ไม่ใช้แล้ว เป็นต้น สำหรับใช้เป็นตัวเดิน 1 ชิ้น ต่อผู้เล่น

1 คน

วิธีการเล่น

1. นักเรียนจับคู่ นั่งหันหน้าเข้าหากัน มีโต๊ะเรียนคั่นกลาง วางบอร์ดเกมและอุปกรณ์การเล่นทั้งหมดบนโต๊ะ (วางบัตรตัวเลขตั้งเป็นกองคว่ำไว้บนโต๊ะ)
2. ผู้เล่นแต่ละคนวางตัวเดินของตนไว้ที่จุดเริ่มต้น (start) บนบอร์ดเกม เลือกหัว (head) หรือ ก้อย (tail) ก่อนโยนเหรียญเพื่อหาผู้เล่นที่จะได้เริ่มเล่นก่อน
3. ผู้เล่นผลัดกันเล่น โดยการโยนเหรียญ หากออกหัว (head) ได้เดิน 1 ช่อง หากได้ก้อย (tail) ได้เดิน 2 ช่อง
4. ถ้าผู้เล่นคนใดเดินไปตกที่ช่องเครื่องหมายคำถาม ผู้เล่นคนนั้นจะต้องเป็นฝ่ายตั้งคำถาม “How old are you?” ผู้เล่นอีกฝ่ายจะต้องตอบโดยการหยิบบัตรตัวเลขจากกองที่คว่ำไว้ 1 ใบ แล้วตอบคำถาม “I’m ____ years old.” โดยเติมตัวเลขตามบัตรที่จับได้ เมื่อตอบแล้วให้คว่ำบัตรตัวเลขนั้นไว้ด้านล่างสุดของกอง
5. ถ้าผู้เล่นคนใดเดินไปตกที่ช่องรูปหน้ายิ้ม ผู้เล่นคนนั้นจะต้องเป็นคนตอบ และให้ผู้เล่นอีกฝ่ายเป็นคนถามคำถาม
6. ผู้เล่นคนใดที่เดินถึงเส้นชัย (finish) ก่อน เป็นผู้ชนะ

หมายเหตุ

1. ก่อนเล่น ครูต้องนำเสนอโครงสร้างประโยคที่เรียนให้นักเรียนเข้าใจและออกเสียงได้ก่อน
2. ระหว่างเล่น ครูควรเดินสังเกตการเล่น คอยกระตุ้นให้นักเรียนฝึกใช้โครงสร้างประโยคที่เรียน และคอยชี้แนะนักเรียนที่ยังไม่สามารถออกเสียงได้ถูกต้อง
3. ครูสามารถเน้นย้ำให้นักเรียนช่วยเหลือกันและกันในช่วงเล่นได้ ในเรื่องของการถาม-ตอบ หรือการออกเสียง และบอร์ดเกมนี้สามารถปรับใช้กับโครงสร้างประโยคอื่นๆ ได้

หน่วยการเรียนรู้ที่ 1 Self เรื่อง About Me! เรื่องย่อยที่ 1 Know About Me
บัตรตัวเลข Board Games



หน่วยการเรียนรู้ที่ 1 Self เรื่อง About Me! เรื่องย่อยที่ 1 Know About Me

บัตรตัวเลข Board Games




หน่วยการเรียนรู้ที่ 1 Self เรื่อง About Me! เรื่องย่อยที่ 1 Know About Me
บัตรตัวเลข Board Games



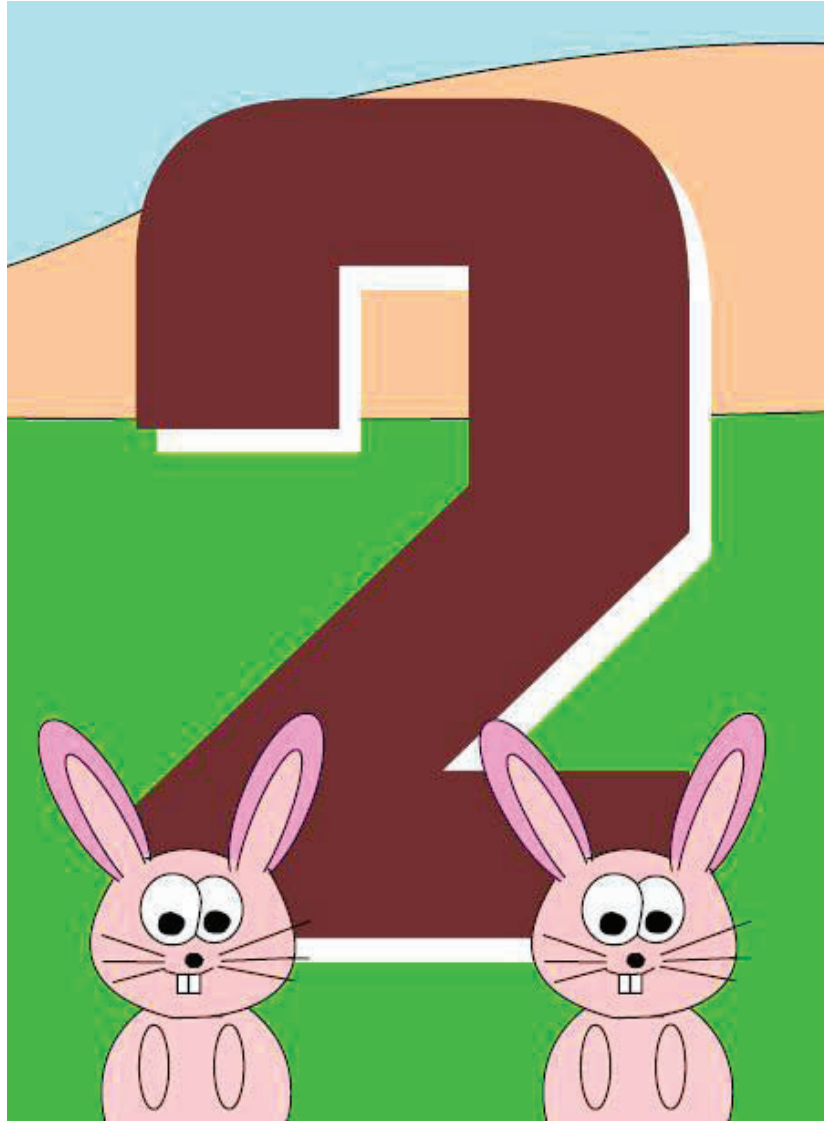
หน่วยที่ 1 Self เรื่อง About Me! เรื่องย่อยที่ 1 Know About Me

บัตรภาพชุด ตัวเลข



หน่วยที่ 1 Self เรื่อง About Me! เรื่องย่อยที่ 1 Know About Me

บัตรภาพชุด ตัวเลข



หน่วยที่ 1 Self เรื่อง About Me! เรื่องย่อยที่ 1 Know About Me

บัตรภาพชุด ตัวเลข



หน่วยที่ 1 Self เรื่อง About Me! เรื่องย่อยที่ 1 Know About Me

บัตรภาพชุด ตัวเลข



หน่วยที่ 1 Self เรื่อง About Me! เรื่องย่อยที่ 1 Know About Me

บัตรภาพชุด ตัวเลข



หน่วยที่ 1 Self เรื่อง About Me! เรื่องย่อยที่ 1 Know About Me

บัตรภาพชุด ตัวเลข



หน่วยที่ 1 Self เรื่อง About Me! เรื่องย่อยที่ 1 Know About Me

บัตรภาพชุด ตัวเลข



หน่วยที่ 1 Self เรื่อง About Me! เรื่องย่อยที่ 1 Know About Me

บัตรภาพชุด ตัวเลข



หน่วยที่ 1 Self เรื่อง About Me! เรื่องย่อยที่ 1 Know About Me

บัตรภาพชุด ตัวเลข



หน่วยที่ 1 Self เรื่อง About Me! เรื่องย่อยที่ 1 Know About Me

บัตรภาพชุด ตัวเลข



หน่วยที่ 1 Self เรื่อง About Me! เรื่องย่อยที่ 1 Know About Me

บัตรภาพชุด ตัวเลข



หน่วยที่ 1 Self เรื่อง About Me! เรื่องย่อยที่ 1 Know About Me

บัตรภาพชุด ตัวเลข





หน่วยการเรียนรู้ที่ 1 Self เรื่อง My Body เรื่องย่อยที่ 1 Parts of Your Body
บัตรคำ ชุด Body 1

f d c e



หน่วยการเรียนรู้ที่ 1 Self เรื่อง My Body เรื่องย่อยที่ 1 Parts of Your Body
บัตรคำ ชุด Body 1

hair



หน่วยการเรียนรู้ที่ 1 Self เรื่อง My Body เรื่องย่อยที่ 1 Parts of Your Body
บัตรคำ ชุด Body 1

neck



หน่วยการเรียนรู้ที่ 1 Self เรื่อง My Body เรื่องย่อยที่ 1 Parts of Your Body

บัตรคำ ชุด Body 1

eye(s)



หน่วยการเรียนรู้ที่ 1 Self เรื่อง My Body เรื่องย่อยที่ 1 Parts of Your Body
บัตรคำ ชุด Body 1

nose



หน่วยการเรียนรู้ที่ 1 Self เรื่อง My Body เรื่องย่อยที่ 1 Parts of Your Body
บัตรคำ ชุด Body 1

ear(s)



หน่วยการเรียนรู้ที่ 1 Self เรื่อง My Body เรื่องย่อยที่ 1 Parts of Your Body
บัตรคำ ชุด Body 1

mouth

หน่วยการเรียนรู้ที่ 1 Self เรื่อง My Body เรื่องย่อยที่ 1 Parts of Your Body
บัตรคำ ชุด Body 1

cheek(s)



หน่วยการเรียนรู้ที่ 1 Self เรื่อง My Body เรื่องย่อยที่ 1 Parts of Your Body
บัตรคำ ชุด Body 2

head

หน่วยการเรียนรู้ที่ 1 Self เรื่อง My Body เรื่องย่อยที่ 1 Parts of Your Body
บัตรคำ ชุด Body 2

arm(s)



หน่วยการเรียนรู้ที่ 1 Self เรื่อง My Body เรื่องย่อยที่ 1 Parts of Your Body
บัตรคำ ชุด Body 2

leg(s)

หน่วยการเรียนรู้ที่ 1 Self เรื่อง My Body เรื่องย่อยที่ 1 Parts of Your Body
บัตรคำ ชุด Body 2



ต1/ผ.4

stomach



หน่วยการเรียนรู้ที่ 1 Self เรื่อง My Body เรื่องย่อยที่ 1 Parts of Your Body
บัตรคำ ชุด Body 2

foot

หน่วยการเรียนรู้ที่ 1 Self เรื่อง My Body เรื่องย่อยที่ 1 Parts of Your Body
บัตรคำ ชุด Body 2



ต1/ผ.4

back

หน่วยการเรียนรู้ที่ 1 Self เรื่อง My Body เรื่องย่อยที่ 1 Parts of Your Body
บัตรคำ ชุด Body 2

tooth

หน่วยการเรียนรู้ที่ 1 Self เรื่อง My Body เรื่องย่อยที่ 1 Parts of Your Body
บัตรคำ ชุด Body 2

hand(s)

หน่วยการเรียนรู้ที่ 1 Self เรื่อง My Body เรื่องย่อยที่ 1 Parts of Your Body
บัตรคำ ชุด Body 3

body



หน่วยการเรียนรู้ที่ 1 Self เรื่อง My Body เรื่องย่อยที่ 1 Parts of Your Body
บัตรคำ ชุด Body 3

eyebrow(s)

หน่วยการเรียนรู้ที่ 1 Self เรื่อง My Body เรื่องย่อยที่ 1 Parts of Your Body
บัตรคำ ชุด Body 3



teeth



หน่วยการเรียนรู้ที่ 1 Self เรื่อง My Body เรื่องย่อยที่ 1 Parts of Your Body
บัตรคำ ชุด Body 3

shoulder(s)



หน่วยการเรียนรู้ที่ 1 Self เรื่อง My Body เรื่องย่อยที่ 2 Parts of Your Body
บัตรคำ ชุด Body 3

finger(s)



หน่วยการเรียนรู้ที่ 1 Self เรื่อง My Body เรื่องย่อยที่ 1 Parts of Your Body
บัตรคำ ชุด Body 3

knee(s)



หน่วยการเรียนรู้ที่ 1 Self เรื่อง My Body เรื่องย่อยที่ 1 Parts of Your Body
บัตรคำ ชุด Body 3

feet



หน่วยการเรียนรู้ที่ 1 Self เรื่อง My Body เรื่องย่อยที่ 1 Parts of Your Body
บัตรคำ ชุด Body 3

toes


หน่วยการเรียนรู้ที่ 1 Self เรื่อง My Body เรื่องย่อยที่ 1 Parts of Your Body
บัตรภาพชุด Body 1



หน่วยการเรียนรู้ที่ 1 Self เรื่อง My Body เรื่องย่อยที่ 1 Parts of Your Body
บัตรภาพชุด Body 1




หน่วยการเรียนรู้ที่ 1 Self เรื่อง My Body เรื่องย่อย 1 Parts of Your Body
บัตรภาพชุด Body 1



หน่วยการเรียนรู้ที่ 1 Self เรื่อง My Body เรื่องย่อยที่ 1 Parts of Your Body
บัตรภาพ ชุด Body 1



หน่วยการเรียนรู้ที่ 1 Self เรื่อง My Body เรื่องย่อยที่ 1 Parts of Your Body
บัตรภาพ ชุด Body 1




หน่วยการเรียนรู้ที่ 1 Self เรื่อง My Body เรื่องย่อยที่ 1 Parts of Your Body
บัตรภาพ ชุด Body 1




หน่วยการเรียนรู้ที่ 1 Self เรื่อง My Body เรื่องย่อยที่ 1 Parts of Your Body
บัตรภาพ ชุด Body 1



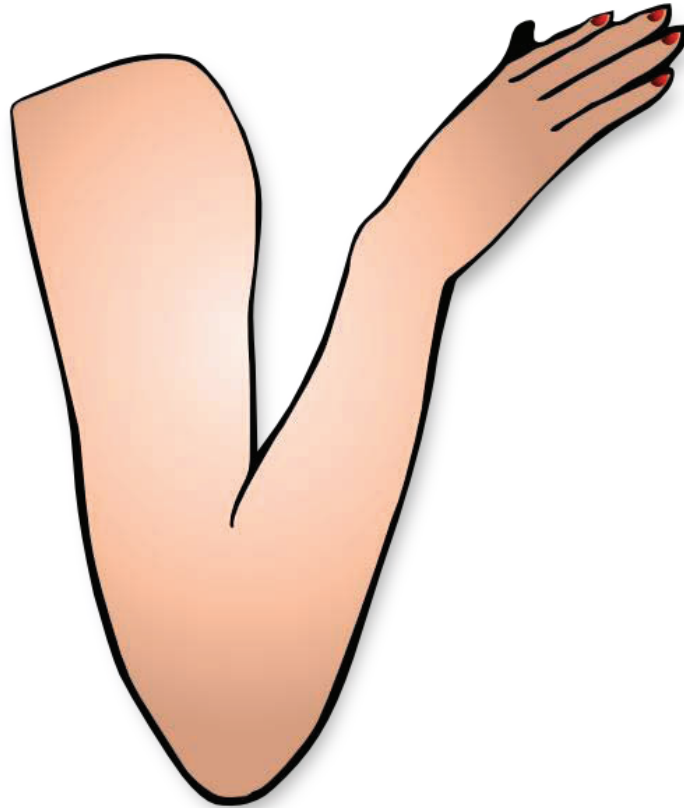
หน่วยการเรียนรู้ที่ 1 Self เรื่อง My Body เรื่องย่อยที่ 1 Parts of Your Body
บัตรภาพ ชุด Body 1



หน่วยการเรียนรู้ที่ 1 Self เรื่อง My Body เรื่องย่อยที่ 1 Parts of Your Body บัตรภาพ ชุด Body 2



หน่วยการเรียนรู้ที่ 1 Self เรื่อง My Body เรื่องย่อยที่ 1 Parts of Your Body บัตรภาพ ชุด Body 2



หน่วยการเรียนรู้ที่ 1 Self เรื่อง My Body เรื่องย่อยที่ 1 Parts of Your Body
บัตรภาพชุด Body 2



หน่วยการเรียนรู้ที่ 1 Self เรื่อง My Body เรื่องย่อยที่ 1 Parts of Your Body
บัตรภาพชุด Body 2



หน่วยการเรียนรู้ที่ 1 Self เรื่อง My Body เรื่องย่อยที่ 1 Parts of Your Body
บัตรภาพชุด Body 2



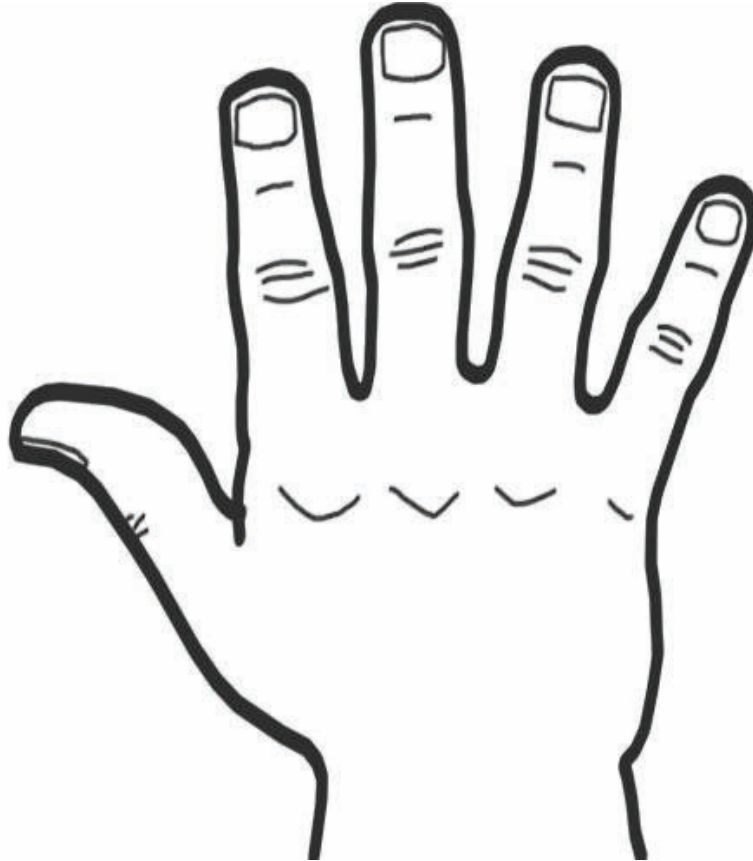
หน่วยการเรียนรู้ที่ 1 Self เรื่อง My Body เรื่องย่อยที่ 1 Parts of Your Body
บัตรภาพชุด Body 2



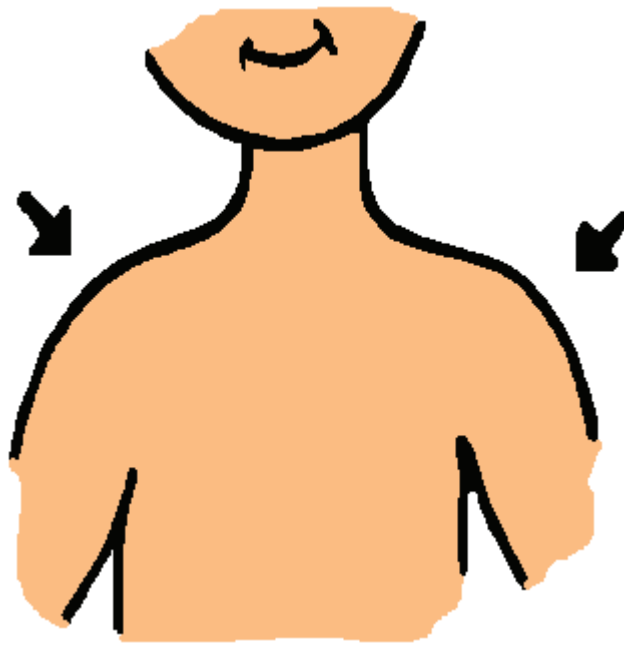
หน่วยการเรียนรู้ที่ 1 Self เรื่อง My Body เรื่องย่อยที่ 1 Parts of Your Body
บัตรภาพ ชุด Body 2



หน่วยการเรียนรู้ที่ 1 Self เรื่อง My Body เรื่องย่อยที่ 1 Parts of Your Body
บัตรภาพ ชุด ร่างกาย Body 2



หน่วยการเรียนรู้ที่ 1 Self เรื่อง My Body เรื่องย่อยที่ 1 Parts of Your Body
บัตรภาพชุด Body 3



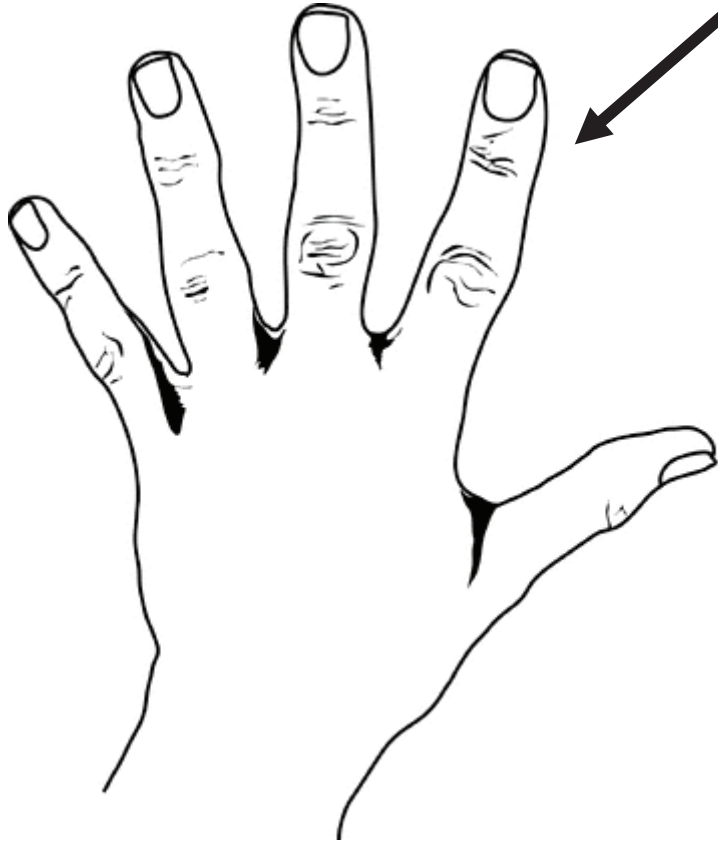
หน่วยการเรียนรู้ที่ 1 Self เรื่อง My Body เรื่องย่อยที่ 1 Parts of Your Body
บัตรภาพชุด Body 3



หน่วยการเรียนรู้ที่ 1 Self เรื่อง My Body เรื่องย่อยที่ 1 Parts of Your Body
บัตรภาพชุด Body 3



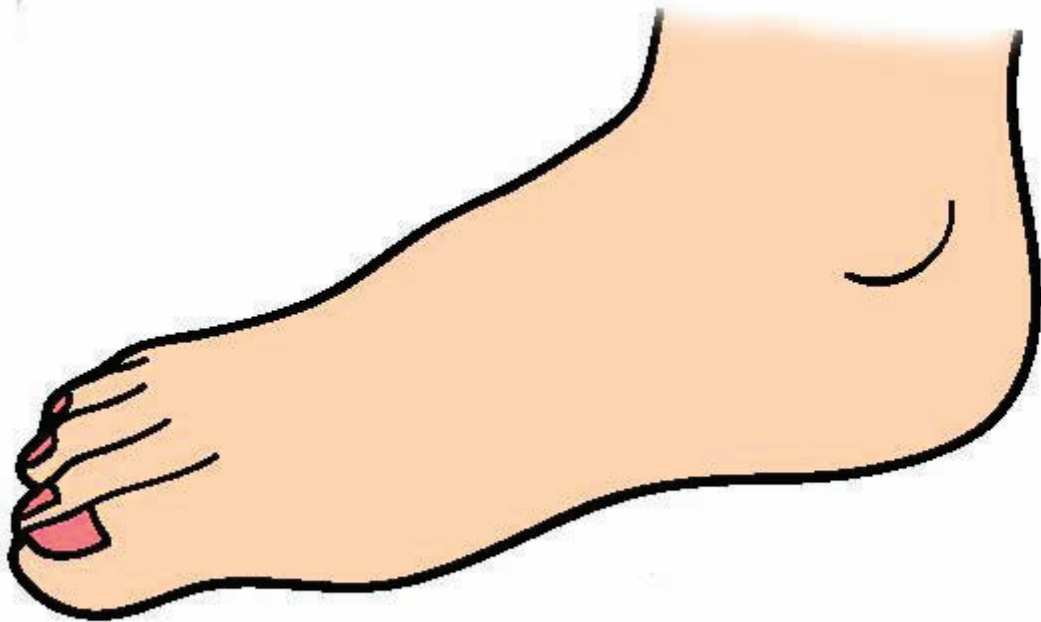
หน่วยการเรียนรู้ที่ 1 Self เรื่อง My Body เรื่องย่อยที่ 1 Parts of Your Body
บัตรภาพชุด Body 3



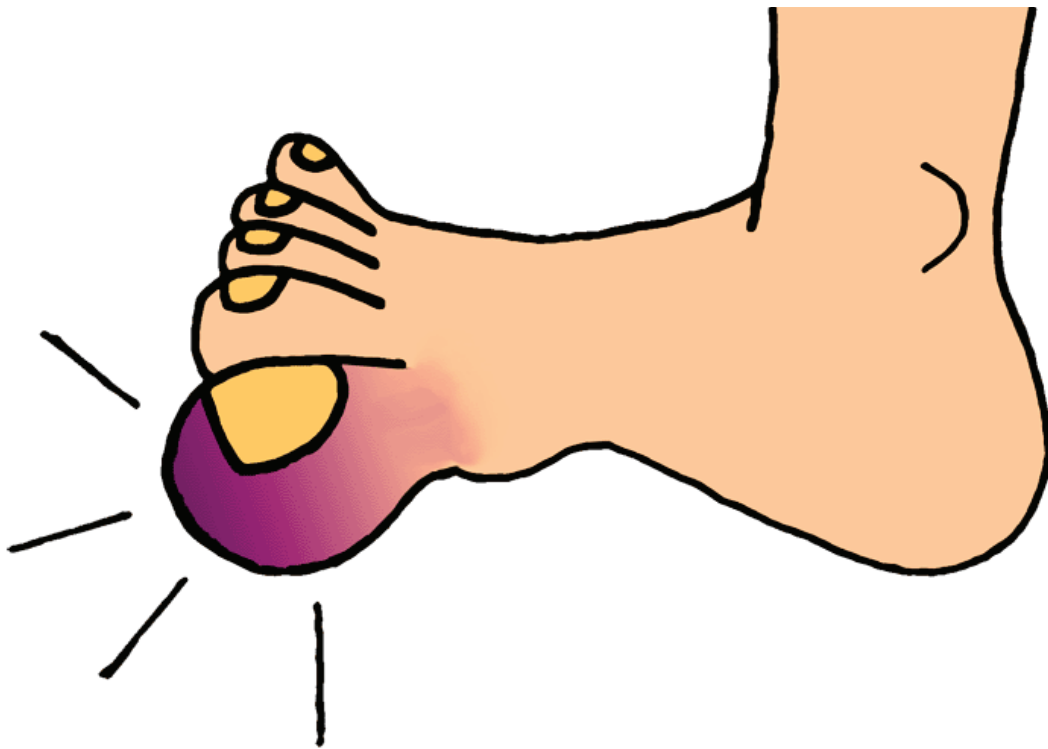
หน่วยการเรียนรู้ที่ 1 Self เรื่อง My Body เรื่องย่อยที่ 1 Parts of Your Body
บัตรภาพชุด Body 3



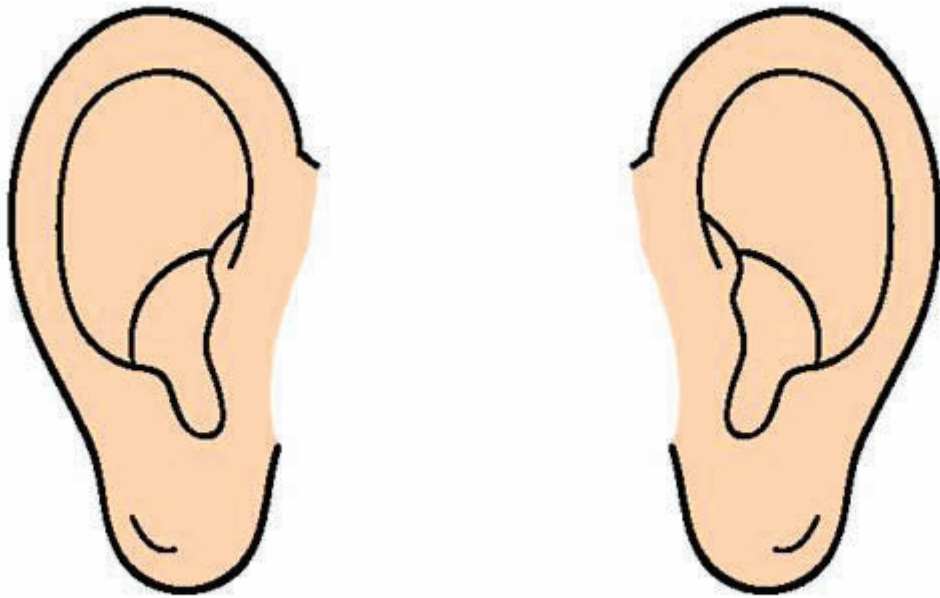
หน่วยการเรียนรู้ที่ 1 Self เรื่อง My Body เรื่องย่อยที่ 1 Parts of Your Body
บัตรภาพชุด Body 3



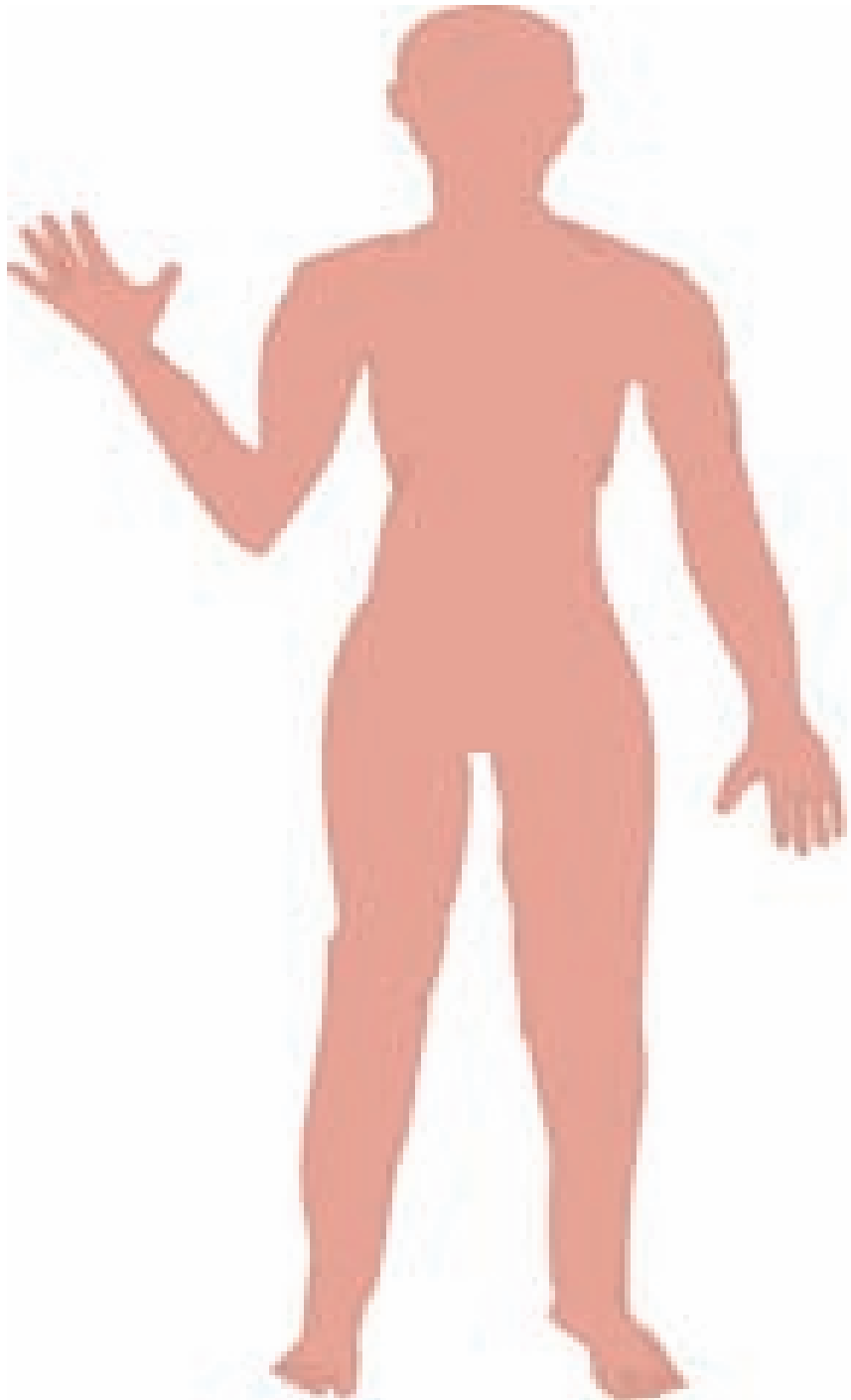
หน่วยการเรียนรู้ที่ 1 Self เรื่อง My Body เรื่องย่อยที่ 1 Parts of Your Body
บัตรภาพชุด Body 3



หน่วยการเรียนรู้ที่ 1 Self เรื่อง My Body เรื่องย่อยที่ 1 Parts of Your Body
บัตรภาพชุด Body 3



หน่วยการเรียนรู้ที่ 1 Self เรื่อง My Body เรื่องย่อยที่ 1 Parts of Your Body
บัตรภาพ Body



หน่วยการเรียนรู้ที่ 1 Self เรื่อง My Body เรื่องย่อยที่ 2 Monster's Body
บัตรภาพคำศัพท์ ชุด Monsters



one monster


<http://images.google.com/search?tbm=isch&q=monster&biw=1366&bih=594&sei=3YcrUc2MC4ilkQW7roCoB>

หน่วยการเรียนรู้ที่ 1 Self เรื่อง My Body เรื่องย่อยที่ 2 Monster's Body
บัตรภาพคำศัพท์ ชุด Monsters




two monsters

หน่วยการเรียนรู้ที่ 1 Self เรื่อง My Body เรื่องย่อยที่ 2 Monster's Body
บัตรภาพคำศัพท์ ชุด Monsters



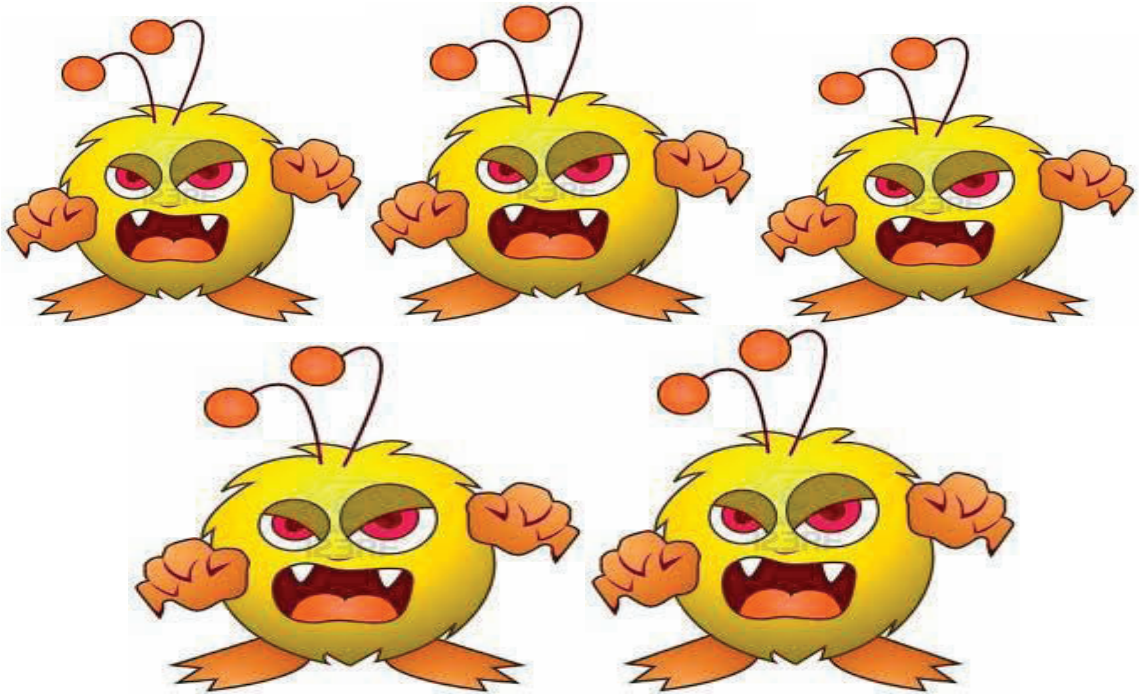
three monsters

หน่วยการเรียนรู้ที่ 1 Self เรื่อง My Body เรื่องย่อยที่ 2 Monster's Body
บัตรภาพคำศัพท์ ชุด Monsters



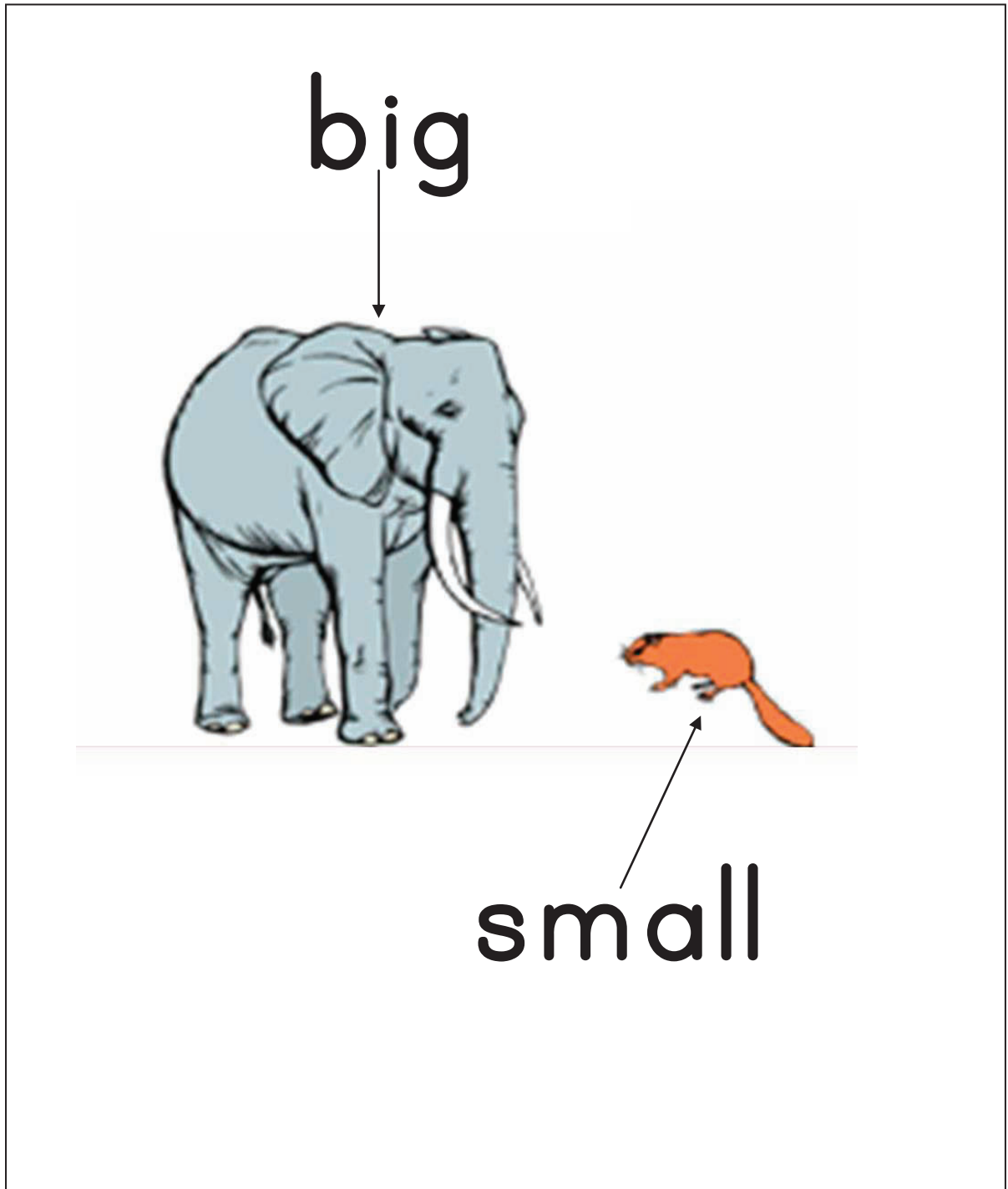
four monsters

หน่วยการเรียนรู้ที่ 1 Self เรื่อง My Body เรื่องย่อยที่ 2 Monster's Body
บัตรภาพคำศัพท์ ชุด Monsters




five monsters

หน่วยการเรียนรู้ที่ 1 Self เรื่อง My Body เรื่องย่อยที่ 2 Monster's Body
บัตรภาพคำศัพท์ ชุด Adjective 1



หน่วยการเรียนรู้ที่ 1 Self เรื่อง My Body เรื่องย่อยที่ 2 Monster's Body
บัตรภาพคำศัพท์ ชุด Adjective 1

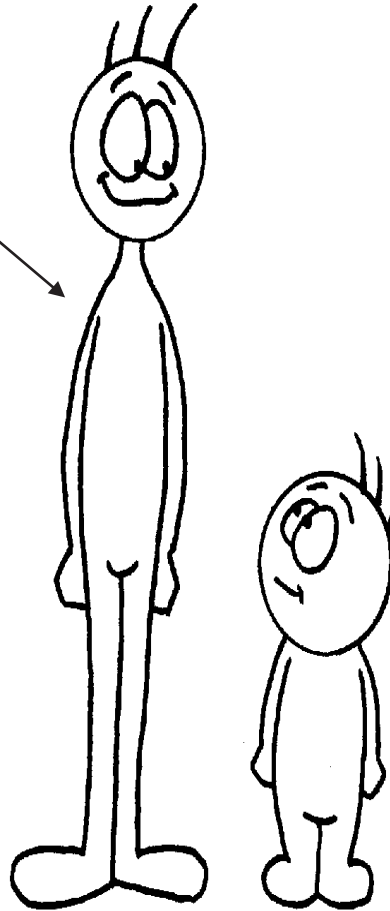
long



short


หน่วยการเรียนรู้ที่ 1 Self เรื่อง My Body เรื่องย่อยที่ 2 Monster's Body
บัตรภาพคำศัพท์ ชุด Adjective 2

tall



short

หน่วยการเรียนรู้ที่ 1 Self เรื่อง My Body เรื่องย่อยที่ 2 Monster's Body
บัตรภาพคำศัพท์ ชุด Adjective2



thin

fat

หน่วยการเรียนรู้ที่ 1 Self เรื่อง My Body เรื่องย่อยที่ 2 Monster's Body
บัตรภาพคำศัพท์ ชุด Adjective 2

beautiful



ugly





หน่วยการเรียนรู้ที่ 1 Self เรื่อง My New Friend เรื่องย่อยที่ 1 Tell Me More

บัตรคำชุด Numbers

one

หน่วยการเรียนรู้ที่ 1 Self เรื่อง My New Friend เรื่องย่อยที่ 1 Tell Me More

บัตรคำชุด Numbers

two

หน่วยการเรียนรู้ที่ 1 Self เรื่อง My New Friend เรื่องย่อยที่ 1 Tell Me More

บัตรคำชุด Numbers

three



หน่วยการเรียนรู้ที่ 1 Self เรื่อง My New Friend เรื่องย่อยที่ 1 Tell Me More

บัตรคำชุด Numbers

four



หน่วยการเรียนรู้ที่ 1 Self เรื่อง My New Friend เรื่องย่อยที่ 1 Tell Me More

บัตรคำชุด Numbers

five



หน่วยการเรียนรู้ที่ 1 Self เรื่อง My New Friend เรื่องย่อยที่ 1 Tell Me More

บัตรคำชุด Numbers

six



หน่วยการเรียนรู้ที่ 1 Self เรื่อง My New Friend เรื่องย่อยที่ 1 Tell Me More

บัตรคำชุด Numbers

seven

หน่วยการเรียนรู้ที่ 1 Self เรื่อง My New Friend เรื่องย่อยที่ 1 Tell Me More

บัตรคำชุด Numbers

eight



หน่วยการเรียนรู้ที่ 1 Self เรื่อง My New Friend เรื่องย่อยที่ 1 Tell Me More

บัตรคำชุด Numbers

nine



หน่วยการเรียนรู้ที่ 1 Self เรื่อง My New Friend เรื่องย่อยที่ 1 Tell Me More

บัตรคำชุด Numbers

ten



หน่วยการเรียนรู้ที่ 1 Self เรื่อง My New Friend เรื่องย่อยที่ 1 Tell Me More

บัตรคำชุด Make a Sentence

HOW



หน่วยการเรียนรู้ที่ 1 Self เรื่อง My New Friend เรื่องย่อยที่ 1 Tell Me More

บัตรคำชุด Make a Sentence

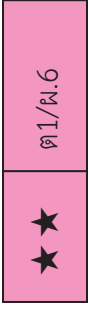
old



หน่วยการเรียนรู้ที่ 1 Self เรื่อง My New Friend เรื่องย่อยที่ 1 Tell Me More

บัตรคำชุด Make a Sentence

is



หน่วยการเรียนรู้ที่ 1 Self เรื่อง My New Friend เรื่องย่อยที่ 1 Tell Me More

บัตรคำชุด Make a Sentence

she

หน่วยการเรียนรู้ที่ 1 Self เรื่อง My New Friend เรื่องย่อยที่ 1 Tell Me More

บัตรคำชุด Make a Sentence

he

หน่วยการเรียนรู้ที่ 1 Self เรื่อง My New Friend เรื่องย่อยที่ 1 Tell Me More

บัตรคำชุด Make a Sentence

?



หน่วยการเรียนรู้ที่ 1 Self เรื่อง My New Friend เรื่องย่อยที่ 1 Tell Me More

บัตรคำชุด Make a Sentence

she



หน่วยการเรียนรู้ที่ 1 Self เรื่อง My New Friend เรื่องย่อยที่ 1 Tell Me More

บัตรคำชุด Make a Sentence

He

หน่วยการเรียนรู้ที่ 1 Self เรื่อง My New Friend เรื่องย่อยที่ 1 Tell Me More

บัตรคำชุด Make a Sentence

is



หน่วยการเรียนรู้ที่ 1 Self เรื่อง My New Friend เรื่องย่อยที่ 1 Tell Me More

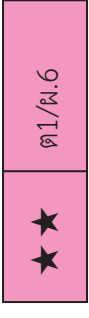
บัตรคำ ชุด Make a Sentence

years

หน่วยการเรียนรู้ที่ 1 Self เรื่อง My New Friend เรื่องย่อยที่ 1 Tell Me More

บัตรคำชุด Make a Sentence

old



หน่วยการเรียนรู้ที่ 1 Self เรื่อง My New Friend เรื่องย่อยที่ 1 Tell Me More

บัตรคำชุด Make a Sentence





หน่วยการเรียนรู้ที่ 1 Self เรื่อง My New Friend เรื่องย่อยที่ 1 Tell Me More

บัตรคำชุด Shapes

tail

หน่วยการเรียนรู้ที่ 1 Self เรื่อง My New Friend เรื่องย่อยที่ 1 Tell Me More

บัตรคำชุด Shapes

short



หน่วยการเรียนรู้ที่ 1 Self เรื่อง My New Friend เรื่องย่อยที่ 1 Tell Me More

บัตรคำชุด Shapes

slim



หน่วยการเรียนรู้ที่ 1 Self เรื่อง My New Friend เรื่องย่อยที่ 1 Tell Me More

บัตรคำชุด Shapes

plump



หน่วยการเรียนรู้ที่ 1 Self เรื่อง My New Friend เรื่องย่อยที่ 1 Tell Me More

บัตรคำชุด Shapes

fat



หน่วยการเรียนรู้ที่ 1 Self เรื่อง My New Friend เรื่องย่อยที่ 1 Tell Me More

บัตรคำชุด Shapes

thin

หน่วยการเรียนรู้ที่ 1 Self เรื่อง My New Friend เรื่องย่อยที่ 1 Tell Me More

บัตรภาพคำศัพท์ชุด Different Ages



I am 5 years old.

หน่วยการเรียนรู้ที่ 1 Self เรื่อง My New Friend เรื่องย่อยที่ 1 Tell Me More

บัตรภาพคำศัพท์ชุด Different Ages



I am 6 years old.

หน่วยการเรียนรู้ที่ 1 Self เรื่อง My New Friend เรื่องย่อยที่ 1 Tell Me More

บัตรภาพคำศัพท์ชุด Different Ages



I am 7 years old.

หน่วยการเรียนรู้ที่ 1 Self เรื่อง My New Friend เรื่องย่อยที่ 1 Tell Me More

บัตรภาพคำศัพท์ชุด Different Ages



I am 8 years old.

หน่วยการเรียนรู้ที่ 1 Self เรื่อง My New Friend เรื่องย่อยที่ 1 Tell Me More

บัตรภาพคำศัพท์ชุด Different Ages



I am 9 years old.

หน่วยการเรียนรู้ที่ 1 Self เรื่อง My New Friend เรื่องย่อยที่ 1 Tell Me More

บัตรภาพคำศัพท์ชุด Different Ages



I am 10 years old.

หน่วยการเรียนรู้ที่ 1 Self เรื่อง My New Friend เรื่องย่อยที่ 1 Tell Me More
บัตรภาพคำศัพท์ชุด Shapes (1) Tall and Short



tall and short



หน่วยการเรียนรู้ที่ 1 Self เรื่อง My New Friend เรื่องย่อยที่ 1 Tell Me More

บัตรภาพชุด Shapes (1) (tall)



หน่วยการเรียนรู้ที่ 1 Self เรื่อง My New Friend เรื่องย่อยที่ 1 Tell Me More

บัตรภาพชุด Shapes (1) (tall)



หน่วยการเรียนรู้ที่ 1 Self เรื่อง My New Friend เรื่องย่อยที่ 1 Tell Me More

บัตรภาพชุด Shapes (1) (short)



หน่วยการเรียนรู้ที่ 1 Self เรื่อง My New Friend เรื่องย่อยที่ 1 Tell Me More

บัตรภาพชุด Shapes (1) (short)



หน่วยการเรียนรู้ที่ 1 Self เรื่อง My New Friend เรื่องย่อยที่ 1 Tell Me More

บัตรภาพชุด Shapes (1) (plump)



หน่วยการเรียนรู้ที่ 1 Self เรื่อง My New Friend เรื่องย่อยที่ 1 Tell Me More

บัตรภาพชุด Shapes (1) (plump)



หน่วยการเรียนรู้ที่ 1 Self เรื่อง My New Friend เรื่องย่อยที่ 1 Tell Me More

บัตรภาพชุด Shapes (1) (slim)



หน่วยการเรียนรู้ที่ 1 Self เรื่อง My New Friend เรื่องย่อยที่ 1 Tell Me More

บัตรภาพชุด Shapes (1) (slim)



หน่วยการเรียนรู้ที่ 1 Self เรื่อง My New Friend เรื่องย่อที่ 2 What Does She Look Like?
 บัตรคำ ชุด Put Them in Order (1) สำหรับกิจกรรมเรียงคำเป็นประโยค

Who	is	this	?
Who	is	That	?

หมายเหตุ ครูตัดบัตรคำทั้งชุดออกจากรัน

หน่วยการเรียนรู้ที่ 1 Self เรื่อง My New Friend เรื่องย่อที่ 2 What Does She Look Like?
บัตรคำ ชุด Put Them in Order (1) สำหรับกิจกรรมเรียงคำเป็นประโยค (ต่อ)

This	is	Jane
That	is	Jim

หมายเหตุ ครูตัดบัตรคำทั้งชุดออกจากรัน



หน่วยการเรียนรู้ที่ 1 Self เรื่อง My New Friend เรื่องย่อยที่ 2 What Does She Look Like?
 บัตรคำ ชุด Put Them in Order (1) สำหรับกิจกรรมเรียงคำเป็นประโยค (ต่อ)

She	is	my
He	is	my

หมายเหตุ ครูตัดบัตรคำทั้งชุดออกจากกัน



หน่วยการเรียนรู้ที่ 1 Self เรื่อง My New Friend เรื่องย่อที่ 2 What Does She Look Like?
 บัตรคำ ชุด Put Them in Order (1) สำหรับกิจกรรมเรียงคำเป็นประโยค (ต่อ)

friend	.	.
friend	.	.

หมายเหตุ ครูตัดบัตรคำทั้งชุดออกจากรัน

หน่วยการเรียนรู้ที่ 1 Self เรื่อง My New Friend เรื่องย่อยที่ 2 What Does She Look Like?
บัตรคำ ชุด Put Them in Order (2) สำหรับกิจกรรมเรียงคำเป็นประโยค

This	is	my
friend	.	His

หมายเหตุ ครูตัดบัตรคำที่ขูดออกจากกัน เตรียมจำนวนเท่ากับคู่นักเรียน

หน่วยการเรียนรู้ที่ 1 Self เรื่อง My New Friend เรื่องย่อยที่ 2 What Does She Look Like?
 บัตรคำ ชุด Put Them in Order (2) สำหรับกิจกรรมเรียงคำเป็นประโยค (ต่อ)

name	is	Jim
He	is	10

หมายเหตุ ครูตัดบัตรคำทั้งชุดออกจากกัน เตรียมจำนวนเท่ากับคู่นักเรียน

หน่วยการเรียนรู้ที่ 1 Self เรื่อง My New Friend เรื่องย่อยที่ 2 What Does She Look Like?
 บัตรคำ ชุด Put Them in Order (2) สำหรับกิจกรรมเรียงคำเป็นประโยค (ต่อ)

years	old	.
That	is	my

หมายเหตุ ครูตัดบัตรคำทั้งชุดออกจากกัน เตรียมจำนวนเท่ากับคู่นักเรียน

หน่วยการเรียนรู้ที่ 1 Self เรื่อง My New Friend เรื่องย่อยที่ 2 What Does She Look Like?
 บัตรคำ ชุด Put Them in Order (2) สำหรับกิจกรรมเรียงคำเป็นประโยค (ต่อ)

friend	.	.
--------	---	---

Her	name	is
-----	------	----

หมายเหตุ ครูตัดบัตรคำทั้งชุดออกจากกัน เตรียมจำนวนเท่ากับคูของนักเรียน

หน่วยการเรียนรู้ที่ 1 Self เรื่อง My New Friend เรื่องย่อยที่ 2 What Does She Look Like?
 บัตรคำ ชุด Put Them in Order (2) สำหรับกิจกรรมเรียงคำเป็นประโยค (ต่อ)

Jane	.	She
is	11	years

หมายเหตุ ครูตัดบัตรคำทั้งชุดออกจากกัน เตรียมจำนวนเท่ากับคู่ของนักเรียน

หน่วยการเรียนรู้ที่ 1 Self เรื่อง My New Friend เรื่องย่อยที่ 2 What Does She Look Like?
บัตรคำ ชุด Put Them in Order (2) สำหรับกิจกรรมเรียงคำเป็นประโยค (ต่อ)

old

.

หมายเหตุ ครูตัดบัตรคำทั้งชุดออกจากกัน เตรียมจำนวนเท่ากับคู่ของนักเรียน

หน่วยการเรียนรู้ที่ 1 Self เรื่อง My New Friend เรื่องย่อยที่ 2 What Does She Look Like?

บัตรคำ ชุด Adjectives

long



หน่วยการเรียนรู้ที่ 1 Self เรื่อง My New Friend เรื่องย่อยที่ 2 What Does She Look Like?

บัตรคำ ชุด Adjectives

short

หน่วยการเรียนรู้ที่ 1 Self เรื่อง My New Friend เรื่องย่อยที่ 2 What Does She Look Like?

บัตรคำ ชุด Adjectives

big



หน่วยการเรียนรู้ที่ 1 Self เรื่อง My New Friend เรื่องย่อยที่ 2 What Does She Look Like?
บัตรคำชุด Adjectives

small

หน่วยการเรียนรู้ที่ 1 Self เรื่อง My New Friend เรื่องย่อยที่ 2 What Does She Look Like?
บัตรคำชุด Adjectives

curly

หน่วยการเรียนรู้ที่ 1 Self เรื่อง My New Friend เรื่องย่อยที่ 2 What Does She Look Like?

บัตรภาพคำศัพท์ ชุด Boy and Girl



Jane



หน่วยการเรียนรู้ที่ 1 Self เรื่อง My New Friend เรื่องย่อยที่ What Does She Look Like?

บัตรภาพคำศัพท์ ชุด Boy and Girl



Jim

หน่วยการเรียนรู้ที่ 1 Self เรื่อง My New Friend เรื่องย่อยที่ 2 What Does She Look Like?

บัตรภาพ ชุด Shapes (2)




ผู้หญิง

tall /slim- small eyes – long hair

หน่วยการเรียนรู้ที่ 1 Self เรื่อง My New Friend เรื่องย่อยที่ 2 What Does She Look Like?

บัตรภาพ ชุด Shapes (2)



ผู้ชาย

slim/short – small eyes – short hair

หน่วยการเรียนรู้ที่ 1 Self เรื่อง My New Friend เรื่องย่อยที่ 2 What Does She Look Like?

บัตรภาพ ชุด Shapes (2)



slim/short – big eyes – short hair

หน่วยการเรียนรู้ที่ 1 Self เรื่อง My New Friend เรื่องย่อยที่ 2 What Does She Look Like?

บัตรภาพ ชุด Shapes (2)



Plump / short - big eyes – short hair

หน่วยการเรียนรู้ที่ 1 Self เรื่อง My New Friend เรื่องย่อยที่ 2 What Does She Look Like?

บัตรภาพ ชุด Shapes (2)



short/ slim - big eyes – long hair

หน่วยการเรียนรู้ที่ 1 Self เรื่อง My New Friend เรื่องย่อยที่ 2 What Does She Look Like?


บัตรภาพ ชุด Shapes (2)



short/plump – small eyes - curly hair

หน่วยการเรียนรู้ที่ 1 Self เรื่อง My New Friend เรื่องย่อยที่ 2 What Does She Look Like?

บัตรภาพ ชุด Faces




หน่วยการเรียนรู้ที่ 1 Self เรื่อง My New Friend เรื่องย่อยที่ 2 What Does She Look Like?

บัตรภาพ ชุด Faces




หน่วยการเรียนรู้ที่ 1 Self เรื่อง My New Friend เรื่องย่อยที่ 2 What Does She Look Like?

บัตรภาพ ชุด Faces



หน่วยการเรียนรู้ที่ 1 Self เรื่อง My New Friend เรื่องย่อยที่ 2 What Does She Look Like?

บัตรภาพ ชุด Faces



หน่วยการเรียนรู้ที่ 1 Self เรื่อง My New Friend เรื่องย่อยที่ 2 What Does She Look Like?

บัตรภาพ ชุด Faces



หน่วยการเรียนรู้ที่ 1 Self เรื่อง My New Friend เรื่องย่อยที่ 2 What Does She Look Like?

บัตรภาพ ชุด Faces



หน่วยการเรียนรู้ที่ 1 Self เรื่อง My New Friend เรื่องย่อยที่ 2 What Does She Look Like?

บัตรภาพชุด Faces




หน่วยการเรียนรู้ที่ 1 Self เรื่อง My New Friend เรื่องย่อยที่ 2 What Does She Look Like?

บัตรภาพ ชุด Faces



หน่วยการเรียนรู้ที่ 1 Self เรื่อง My New Friend เรื่องย่อยที่ 2 What Does She Look Like?

บัตรภาพชุด Faces



หน่วยการเรียนรู้ที่ 1 Self เรื่อง My New Friend เรื่องย่อยที่ 2 What Does She Look Like?

บัตรภาพชุด Faces





หน่วยการเรียนรู้ที่ 1 Self เรื่อง Clothes เรื่องย่อยที่ 1 My Clothes 1
บัตรภาพคำศัพท์ชุด Colours

red




หน่วยการเรียนรู้ที่ 1 Self เรื่อง Clothes เรื่องย่อยที่ 1 My Clothes 1

บัตรภาพคำศัพท์ชุด Colours

black



หน่วยการเรียนรู้ที่ 1 Self เรื่อง Clothes เรื่องย่อยที่ 1 My Clothes 1
บัตรภาพคำศัพท์ชุด Colours





หน่วยการเรียนรู้ที่ 1 Self เรื่อง Clothes เรื่องย่อยที่ 1 My Clothes 1

บัตรภาพคำศัพท์ชุด Colours

orange



หน่วยการเรียนรู้ที่ 1 Self เรื่อง Clothes เรื่องย่อยที่ 1 My Clothes 1

บัตรภาพคำศัพท์ชุด Colours

green

หน่วยการเรียนรู้ที่ 1 Self เรื่อง Clothes เรื่องย่อยที่ 1 My Clothes 1
บัตรภาพคำศัพท์ชุด Colours

white

หน่วยการเรียนรู้ที่ 1 Self เรื่อง Clothes เรื่องย่อยที่ 1 My Clothes 1

บัตรภาพคำศัพท์ชุด Colours

blue



หน่วยการเรียนรู้ที่ 1 Self เรื่อง Clothes เรื่องย่อยที่ 1 My Clothes 1

บัตรภาพคำศัพท์ชุด Colours

pink



หน่วยการเรียนรู้ที่ 1 Self เรื่อง Clothes เรื่องย่อยที่ 1 My Clothes 1
บัตรภาพคำศัพท์ชุด Colours

purple

หน่วยการเรียนรู้ที่ 1 Self เรื่อง Clothes เรื่องย่อยที่ 1 My Clothes 1

บัตรภาพคำศัพท์ชุด Colours


brown

หน่วยการเรียนรู้ที่ 1 Self เรื่อง Clothes เรื่องย่อยที่ 1 My Clothes 1
บัตรภาพคำศัพท์ชุด My Clothes 1



shirt

หน่วยการเรียนรู้ที่ 1 Self เรื่อง Clothes เรื่องย่อยที่ 1 My Clothes 1
บัตรภาพคำศัพท์ชุด My Clothes 1



cap

หน่วยการเรียนรู้ที่ 1 Self เรื่อง Clothes เรื่องย่อยที่ 1 My Clothes 1
บัตรภาพคำศัพท์ชุด My Clothes 1




ring

หน่วยการเรียนรู้ที่ 1 Self เรื่อง Clothes เรื่องย่อยที่ 1 My Clothes 1
บัตรภาพคำศัพท์ชุด My Clothes 1




skirt

หน่วยการเรียนรู้ที่ 1 Self เรื่อง Clothes เรื่องย่อยที่ 1 My Clothes 1
บัตรภาพคำศัพท์ชุด My Clothes 1



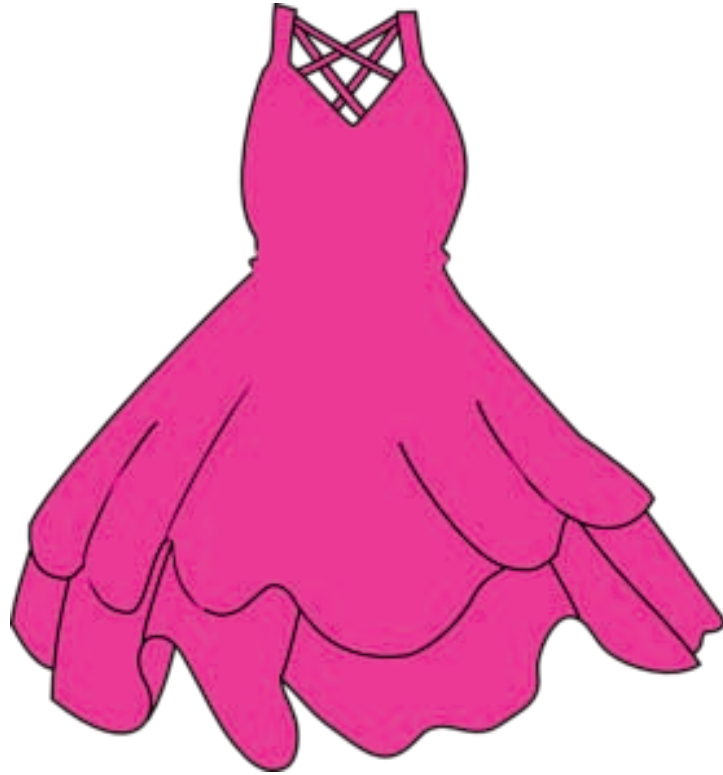
bag

หน่วยการเรียนรู้ที่ 1 Self เรื่อง Clothes เรื่องย่อยที่ 1 My Clothes 1
บัตรภาพคำศัพท์ชุด My Clothes 1



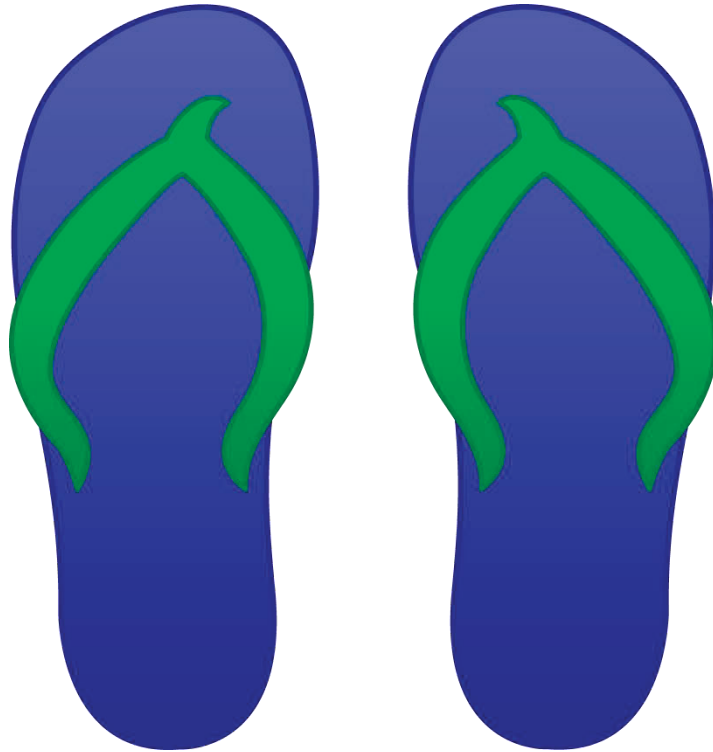
hat

หน่วยการเรียนรู้ที่ 1 Self เรื่อง Clothes เรื่องย่อยที่ 1 My Clothes 1
บัตรภาพคำศัพท์ชุด My Clothes 2



dress

หน่วยการเรียนรู้ที่ 1 Self เรื่อง Clothes เรื่องย่อยที่ 1 My Clothes 1
บัตรภาพคำศัพท์ชุด My Clothes 2



sandals

หน่วยการเรียนรู้ที่ 1 Self เรื่อง Clothes เรื่องย่อยที่ 1 My Clothes 1
บัตรภาพคำศัพท์ชุด My Clothes 2




T-shirt

หน่วยการเรียนรู้ที่ 1 Self เรื่อง Clothes เรื่องย่อยที่ 1 My Clothes 1
บัตรภาพคำศัพท์ชุด My Clothes 2



earrings

หน่วยการเรียนรู้ที่ 1 Self เรื่อง Clothes เรื่องย่อยที่ 1 My Clothes 1
บัตรภาพคำศัพท์ชุด My Clothes 2



jeans

หน่วยการเรียนรู้ที่ 1 Self เรื่อง Clothes เรื่องย่อยที่ 1 My Clothes 1
บัตรภาพคำศัพท์ชุด My Clothes 2



jacket



หน่วยการเรียนรู้ที่ 1 Self เรื่อง Clothes เรื่องย่อยที่ 2 My Clothes 2
บัตรคำชุด My Clothes 1

shirt

หน่วยการเรียนรู้ที่ 1 Self เรื่อง Clothes เรื่องย่อยที่ 2 My Clothes 2
บัตรคำชุด My Clothes 1



cap



หน่วยการเรียนรู้ที่ 1 Self เรื่อง Clothes เรื่องย่อยที่ 2 My Clothes 2
บัตรคำชุด My Clothes 1

ring

หน่วยการเรียนรู้ที่ 1 Self เรื่อง Clothes เรื่องย่อยที่ 2 My Clothes 2
บัตรคำชุด My Clothes 1



skirt



หน่วยการเรียนรู้ที่ 1 Self เรื่อง Clothes เรื่องย่อยที่ 2 My Clothes 2
บัตรคำชุด My Clothes 1

bag



หน่วยการเรียนรู้ที่ 1 Self เรื่อง Clothes เรื่องย่อยที่ 2 My Clothes 2
บัตรคำชุด My Clothes 1

hat

หน่วยการเรียนรู้ที่ 1 Self เรื่อง Clothes เรื่องย่อยที่ 2 My Clothes 2
บัตรภาพคำศัพท์ชุด My Clothes 3



socks

หน่วยการเรียนรู้ที่ 1 Self เรื่อง Clothes เรื่องย่อยที่ 2 My Clothes 2
บัตรภาพคำศัพท์ชุด My Clothes 3



shorts

หน่วยการเรียนรู้ที่ 1 Self เรื่อง Clothes เรื่องย่อยที่ 2 My Clothes 2
บัตรภาพคำศัพท์ชุด My Clothes 3



boots

หน่วยการเรียนรู้ที่ 1 Self เรื่อง Clothes เรื่องย่อยที่ 2 My Clothes 2
บัตรภาพคำศัพท์ชุด My Clothes 3



shoes

หน่วยการเรียนรู้ที่ 1 Self เรื่อง Clothes เรื่องย่อยที่ 2 My Clothes 2
บัตรภาพชุด My Clothes 3



หน่วยการเรียนรู้ที่ 1 Self เรื่อง Clothes เรื่องย่อยที่ 2 My Clothes 2
บัตรภาพชุด My Clothes 3




หน่วยการเรียนรู้ที่ 1 Self เรื่อง Clothes เรื่องย่อยที่ 2 My Clothes 2
บัตรภาพชุด My Clothes 3



หน่วยการเรียนรู้ที่ 1 Self เรื่อง Clothes เรื่องย่อยที่ 2 My Clothes 2
บัตรภาพชุด My Clothes 3



หน่วยที่ 1 Self เรื่อง Clothes เรื่องย่อยที่ 3 What Is He / She Wearing?
บัตรภาพ ชุด Clothes



หน่วยที่ 1 Self เรื่อง Clothes เรื่องย่อยที่ 3 What Is He / She Wearing?
บัตรภาพ ชุด Clothes





หน่วยที่ 1 Self เรื่อง Clothes เรื่องย่อยที่ 3 What Is He / She Wearing?
บัตรภาพ ชุด Colourful Caps






หน่วยที่ 1 Self เรื่อง Clothes เรื่องย่อยที่ 3 What Is He / She Wearing?
บัตรภาพ ชุด Colourful Caps






หน่วยที่ 1 Self เรื่อง Clothes เรื่องย่อยที่ What Is He / She Wearing?
บัตรภาพ ชุด Colourful Caps






หน่วยที่ 1 Self เรื่อง Clothes เรื่องย่อยที่ 3 What Is He / She Wearing?
บัตรภาพ ชุด Colourful Caps





หน่วยที่ 1 Self เรื่อง Clothes เรื่องย่อยที่ 3 What Is He / She Wearing?
บัตรภาพ ชุด Colourful Caps



หน่วยการเรียนรู้ที่ 1 Self เรื่อง Clothes เรื่องย่อยที่ 3 What Is He / She Wearing?
บัตรภาพ ชุด Clothes





หน่วยการเรียนรู้ที่ 1 Self เรื่อง Clothes เรื่องย่อยที่ 3 What Is He / She Wearing?
บัตรภาพ ชุด Clothes





<http://www.clker.com>


หน่วยการเรียนรู้ที่ 1 Self เรื่อง Clothes เรื่องย่อยที่ 3 What Is He / She Wearing?
บัตรภาพ ชุด Clothes 1 สำหรับกิจกรรม The wind blow?



หน่วยการเรียนรู้ที่ 1 Self เรื่อง Clothes เรื่องย่อยที่ 3 What Is He / She Wearing?
บัตรภาพ ชุด Clothes 1 สำหรับกิจกรรม The Wind Blows



หน่วยการเรียนรู้ที่ 1 Self เรื่อง Clothes เรื่องย่อยที่ 3 What Is He / She Wearing?
บัตรภาพ ชุด Clothes 1 สำหรับกิจกรรม The Wind Blows



หน่วยการเรียนรู้ที่ 1 Self เรื่อง Clothes เรื่องย่อยที่ 3 What Is He / She Wearing?
บัตรภาพ ชุด Clothes 1 สำหรับกิจกรรม The Wind Blows



หน่วยการเรียนรู้ที่ 1 Self เรื่อง Clothes เรื่องย่อยที่ 3 What Is He / She Wearing?
บัตรภาพ ชุด Clothes 1 สำหรับกิจกรรม The Wind Blows




หน่วยการเรียนรู้ที่ 1 Self เรื่อง Clothes เรื่องย่อยที่ 3 What Is He / She Wearing?
บัตรภาพ ชุด Clothes 1 สำหรับกิจกรรม The Wind Blows



หน่วยการเรียนรู้ที่ 1 Self เรื่อง Clothes เรื่องย่อยที่ 3 What Is He / She Wearing?
บัตรภาพ ชุด Clothes 1 สำหรับกิจกรรม The Wind Blows



หน่วยการเรียนรู้ที่ 1 Self เรื่อง Clothes เรื่องย่อยที่ 3 What Is He / She Wearing?
บัตรภาพ ชุด Clothes 1 สำหรับกิจกรรม The Wind Blows





หน่วยการเรียนรู้ที่ 1 Self เรื่อง Clothes เรื่องย่อยที่ What Is He / She Wearing?
บัตรภาพ ชุด Clothes 1 สำหรับกิจกรรม The Wind Blows



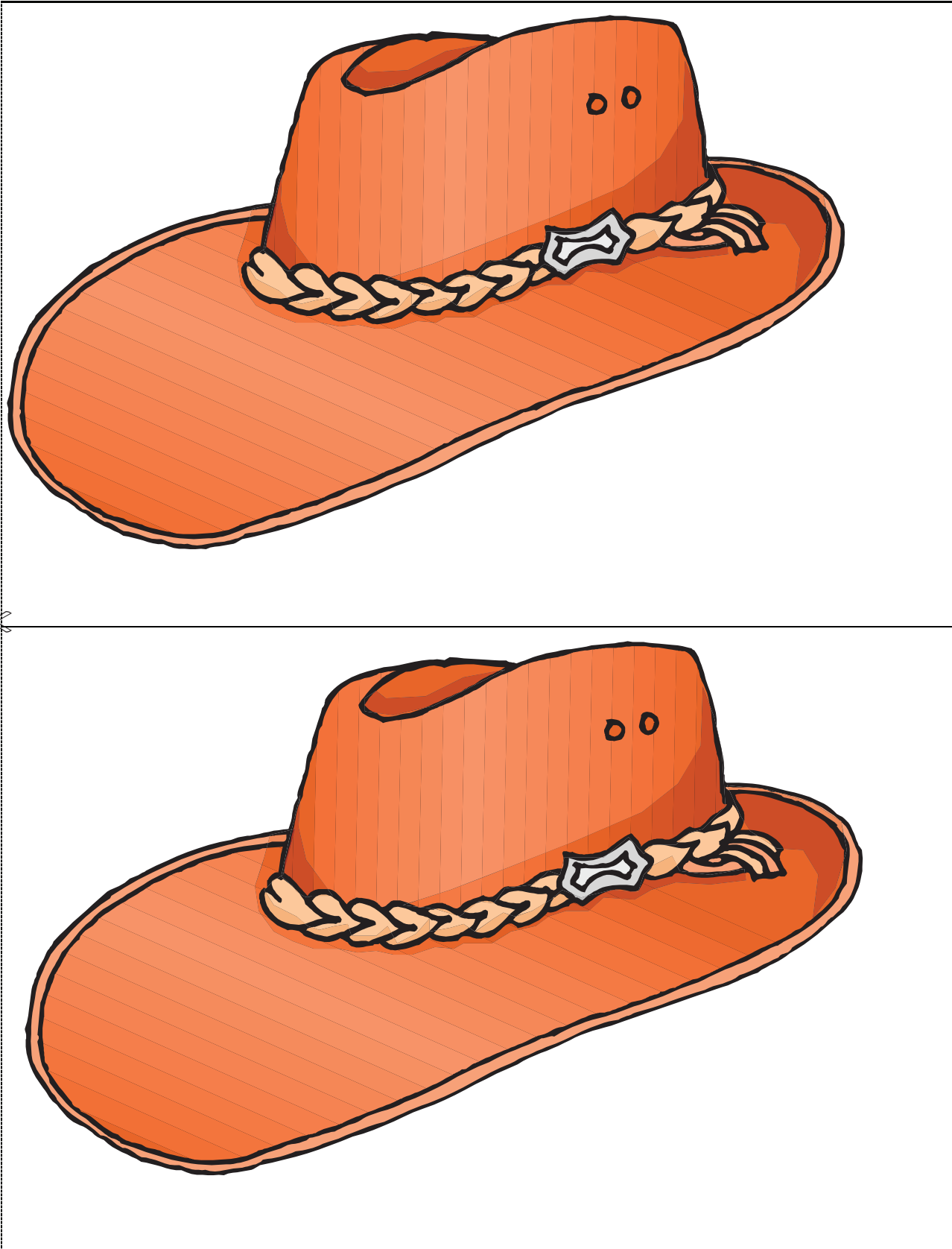
หน่วยการเรียนรู้ที่ 1 Self เรื่อง Clothes เรื่องย่อยที่ 3 What Is He / She Wearing?
บัตรภาพ ชุด Clothes 1 สำหรับกิจกรรม The Wind Blows





หน่วยการเรียนรู้ที่ 1 Self เรื่อง Clothes เรื่องย่อยที่ 3 What Is He / She Wearing?
บัตรภาพ ชุด Clothes 1 สำหรับกิจกรรม The Wind Blows





หน่วยการเรียนรู้ที่ 1 Self เรื่อง Clothes เรื่องย่อยที่ 3 What Is He / She Wearing?
บัตรภาพ ชุด Clothes 1 สำหรับกิจกรรม The Wind Blows





หน่วยการเรียนรู้ที่ 1 Self เรื่อง Clothes เรื่องย่อยที่ 3 What Is He / She Wearing?
บัตรภาพ ชุด Clothes 1 สำหรับกิจกรรม The Wind Blows





หน่วยการเรียนรู้ที่ 1 Self เรื่อง Clothes เรื่องย่อยที่ 3 What Is He / She Wearing?
บัตรภาพ ชุด Clothes 1 สำหรับกิจกรรม The Wind Blows





หน่วยการเรียนรู้ที่ 1 Self เรื่อง Clothes เรื่องย่อยที่ 3 What Is He / She Wearing?
บัตรภาพ ชุด Clothes 1 สำหรับกิจกรรม The Wind Blows



หน่วยการเรียนรู้ที่ 1 Self เรื่อง Clothes เรื่องย่อยที่ 3 What Is He / She Wearing?
บัตรภาพ ชุด Clothes 1 สำหรับกิจกรรม The Wind Blows



หน่วยการเรียนรู้ที่ 1 Self เรื่อง Clothes เรื่องย่อยที่ 3 What Is He / She Wearing?
บัตรภาพ ชุด Clothes 1 สำหรับกิจกรรม The Wind Blows



หน่วยการเรียนรู้ที่ 1 Self เรื่อง Clothes เรื่องย่อยที่ 3 What Is He / She Wearing?
บัตรภาพ ชุด Clothes 1 สำหรับกิจกรรม The Wind Blows



หน่วยการเรียนรู้ที่ 1 Self เรื่อง Clothes เรื่องย่อยที่ 3 What Is He / She Wearing?
บัตรภาพ ชุด Clothes 1 สำหรับกิจกรรม The Wind Blows



หน่วยการเรียนรู้ที่ 1 Self เรื่อง Clothes เรื่องย่อยที่ 3 What Is He / She Wearing?
บัตรภาพ ชุด Clothes 1 สำหรับกิจกรรม The Wind Blows





หน่วยการเรียนรู้ที่ 1 Self เรื่อง Clothes เรื่องย่อยที่ 3 What Is He / She Wearing?
บัตรภาพ ชุด Clothes 1 สำหรับกิจกรรม The Wind Blows





หน่วยการเรียนรู้ที่ 1 Self เรื่อง Clothes เรื่องย่อยที่ 3 What Is He / She Wearing?
บัตรภาพ ชุด Clothes 1 สำหรับกิจกรรม The Wind Blows



หน่วยการเรียนรู้ที่ 1 Self เรื่อง Clothes เรื่องย่อยที่ 3 What Is He / She Wearing?
บัตรภาพ ชุด Clothes 1 สำหรับกิจกรรม The Wind Blows



หน่วยการเรียนรู้ที่ 1 Self เรื่อง Clothes เรื่องย่อยที่ 3 What Is He / She Wearing?
บัตรภาพ ชุด Clothes 1 สำหรับกิจกรรม The Wind Blows



หน่วยการเรียนรู้ที่ 1 Self เรื่อง Clothes เรื่องย่อยที่ 3 What Is He / She Wearing?
บัตรภาพ ชุด Clothes 1 สำหรับกิจกรรม The Wind Blows



หน่วยการเรียนรู้ที่ 1 Self เรื่อง Clothes เรื่องย่อยที่ 3 What Is He / She Wearing?
บัตรภาพ ชุด Clothes 1 สำหรับกิจกรรม The Wind Blows



หน่วยการเรียนรู้ที่ 1 Self เรื่อง Clothes เรื่องย่อยที่ 3 What Is He / She Wearing?
บัตรภาพชุด Pim and Nid

Pim



Nid

